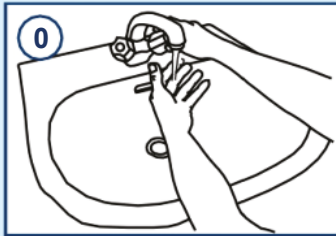
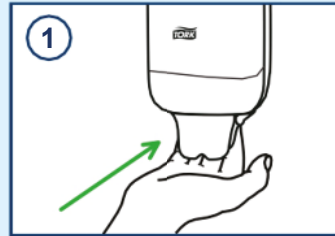


# Handen wassen

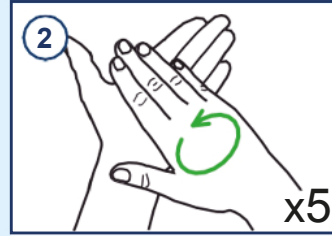
## met water en zeep of handgel



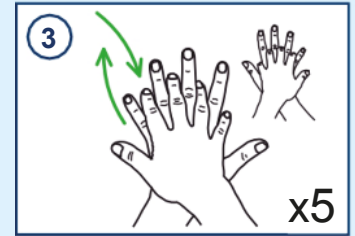
0 Spoel eerst de handen onder warm water af om los vuil te verwijderen



1 Druk op de knop voor een zeepdosis



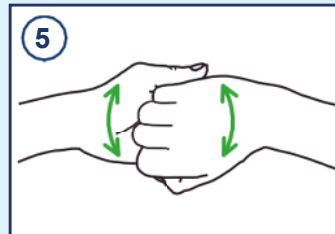
2 Wrijf de handpalmen tegen elkaar om schuim te creëren x5



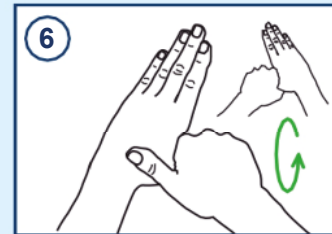
3 Wrijf de rug van een hand tegen de palm van de andere, herhaal met de andere hand x5



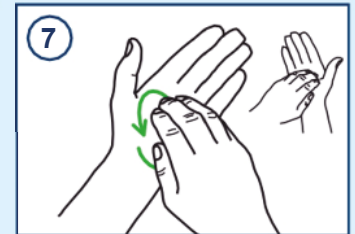
4 Wrijf de handpalmen tegen elkaar met de vingers in elkaar



5 Wrijf de vingertoppen tegen de palm van de andere hand



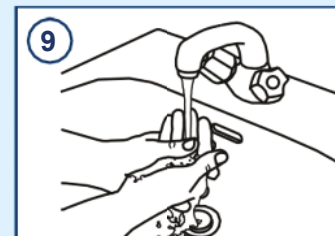
6 Was elke duim door in de palm van de andere hand te draaien



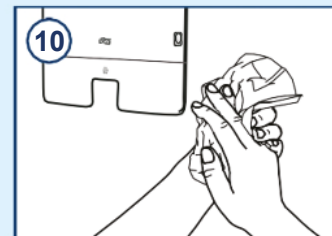
7 Wrijf de achterkant van de vingers van elke hand tegen de palm van de andere met kleine cirkelvormige bewegingen



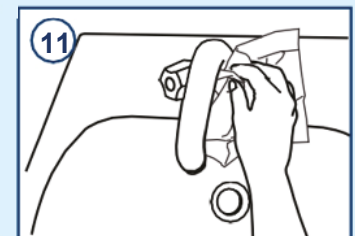
8 Vergeet niet om de polsen te wassen



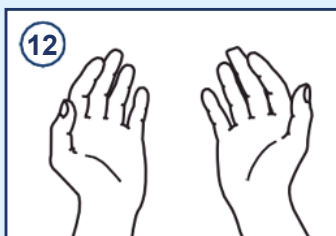
9 Spoel zorgvuldig onder stromend water



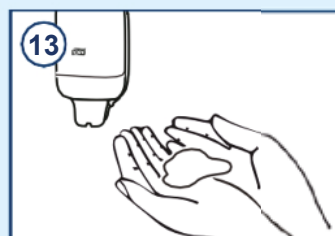
10 Droog de handen zorgvuldig met een papieren handdoek. Vergeet niet om de ruimten tussen de vingers te drogen



11 Gebruik een papieren handdoek om de kraan uit te zetten



12 Uw handen zijn nu droog en veilig



13 Gebruik indien nodig lotion



40-60 sec

[www.tork.be/nl](http://www.tork.be/nl)